



ФЕДЕРАЛЬНАЯ СЛУЖБА
ГОСУДАРСТВЕННОЙ СТАТИСТИКИ

СРЕДНИЕ ЦЕНЫ И ИХ ИЗМЕНЕНИЕ НА РЫНКЕ ЖИЛЬЯ ОРЛОВСКОЙ ОБЛАСТИ



IV квартал 2022 года



ФЕДЕРАЛЬНАЯ СЛУЖБА
ГОСУДАРСТВЕННОЙ СТАТИСТИКИ

СРЕДНИЕ ЦЕНЫ И ИХ ИЗМЕНЕНИЕ НА РЫНКЕ ЖИЛЬЯ ОРЛОВСКОЙ ОБЛАСТИ

IV квартал 2022 года

01 СРЕДНИЕ ЦЕНЫ И ИХ ИЗМЕНЕНИЕ НА ПЕРВИЧНОМ
РЫНКЕ ЖИЛЬЯ ОРЛОВСКОЙ ОБЛАСТИ

02 СРЕДНИЕ ЦЕНЫ И ИХ ИЗМЕНЕНИЕ НА ВТОРИЧНОМ
РЫНКЕ ЖИЛЬЯ ОРЛОВСКОЙ ОБЛАСТИ



СРЕДНИЕ ЦЕНЫ НА ПЕРВИЧНОМ РЫНКЕ ЖИЛЬЯ

(НА КОНЕЦ КВАРТАЛА, ЗА 1 КВ. МЕТР ОБЩЕЙ ПЛОЩАДИ)

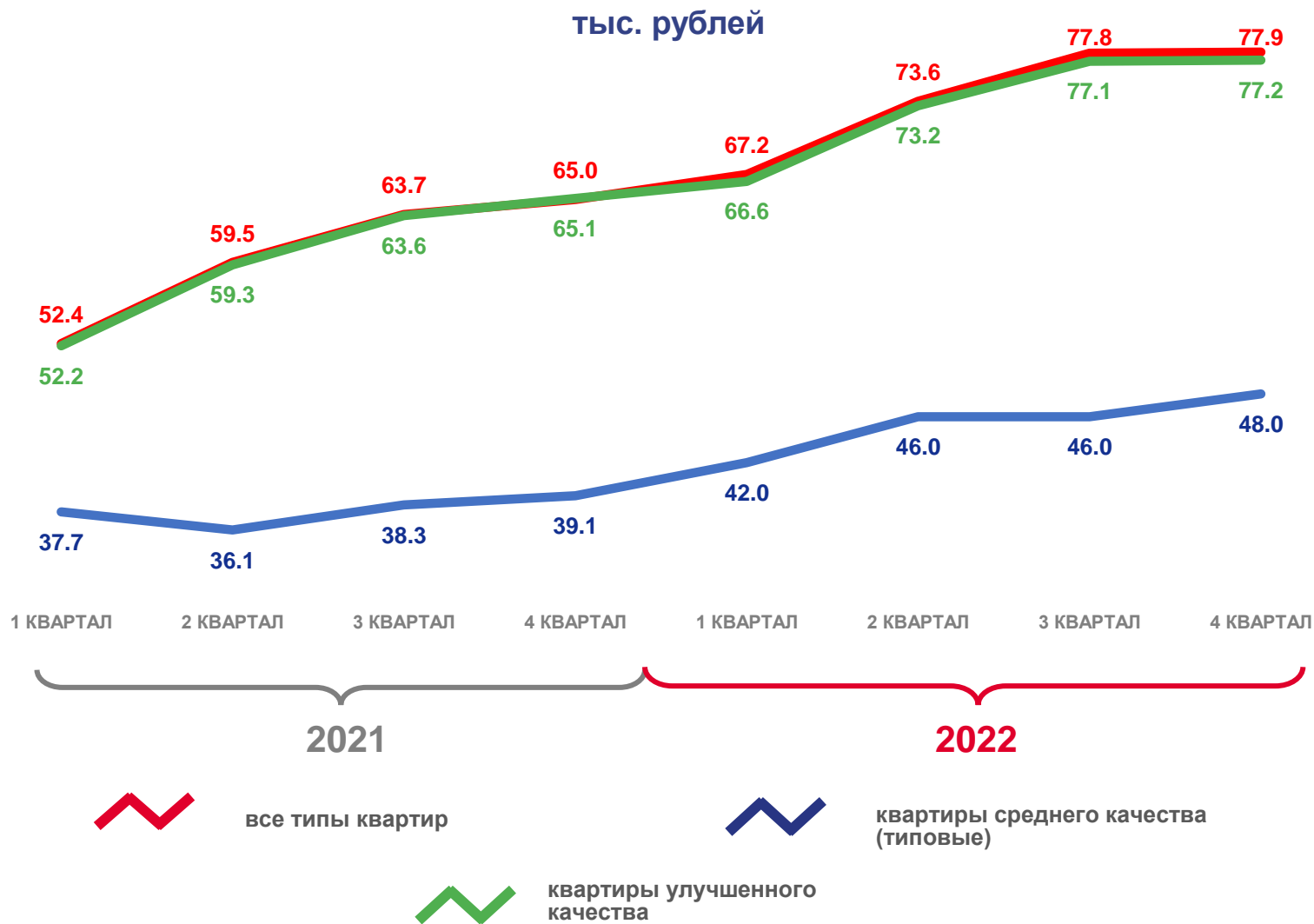
IV КВАРТАЛ 2022 ГОДА, РУБЛЕЙ

Все типы квартир
в том числе: **77 872**

квартиры среднего
качества (типовые) **47 951**

квартиры
улучшенного качества **77 243**

квартиры
элитного качества ******* *



• Данные не размещаются в целях обеспечения конфиденциальности первичных статистических данных, полученных от организаций, в соответствии с Федеральным законом от 29.11.2007 № 282-ФЗ (ст.4, п.5; ст. 9. п.1);

ИНДЕКСЫ ЦЕН НА ПЕРВИЧНОМ РЫНКЕ ЖИЛЬЯ

(НА КОНЕЦ КВАРТАЛА, В % К КОНЦУ ПРЕДЫДУЩЕГО КВАРТАЛА)

IV КВАРТАЛ 2022 ГОДА
В % К III КВАРТАЛУ 2022 ГОДА

Все типы квартир
в том числе:

100,1

квартиры среднего
качества (типовые)

104,3

квартиры
улучшенного качества

100,1

квартиры
элитного качества

98,0



все типы квартир
квартиры улучшенного качества



квартиры среднего качества (типовые)
квартиры элитного качества



ИНДЕКСЫ ЦЕН НА ПЕРВИЧНОМ РЫНКЕ ЖИЛЬЯ

(НА КОНЕЦ КВАРТАЛА, В % К СООТВЕТСТВУЮЩЕМУ КВАРТАЛУ ПРЕДЫДУЩЕГО ГОДА)

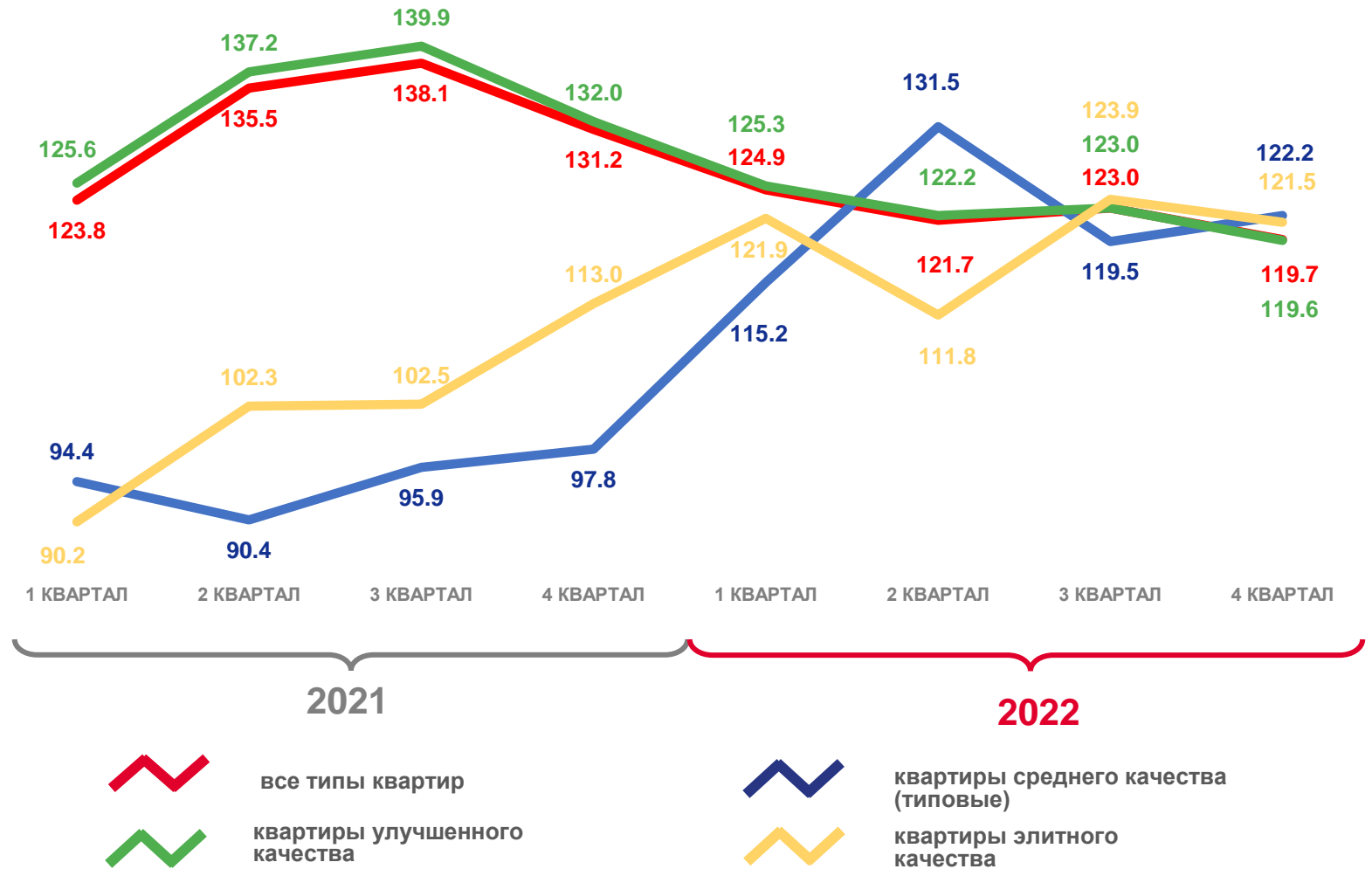
IV КВАРТАЛ 2022 ГОДА
В % К IV КВАРТАЛУ 2021 ГОДА

Все типы квартир
в том числе: **119,7**

квартиры среднего
качества (типовые) **122,2**

квартиры
улучшенного качества **119,6**

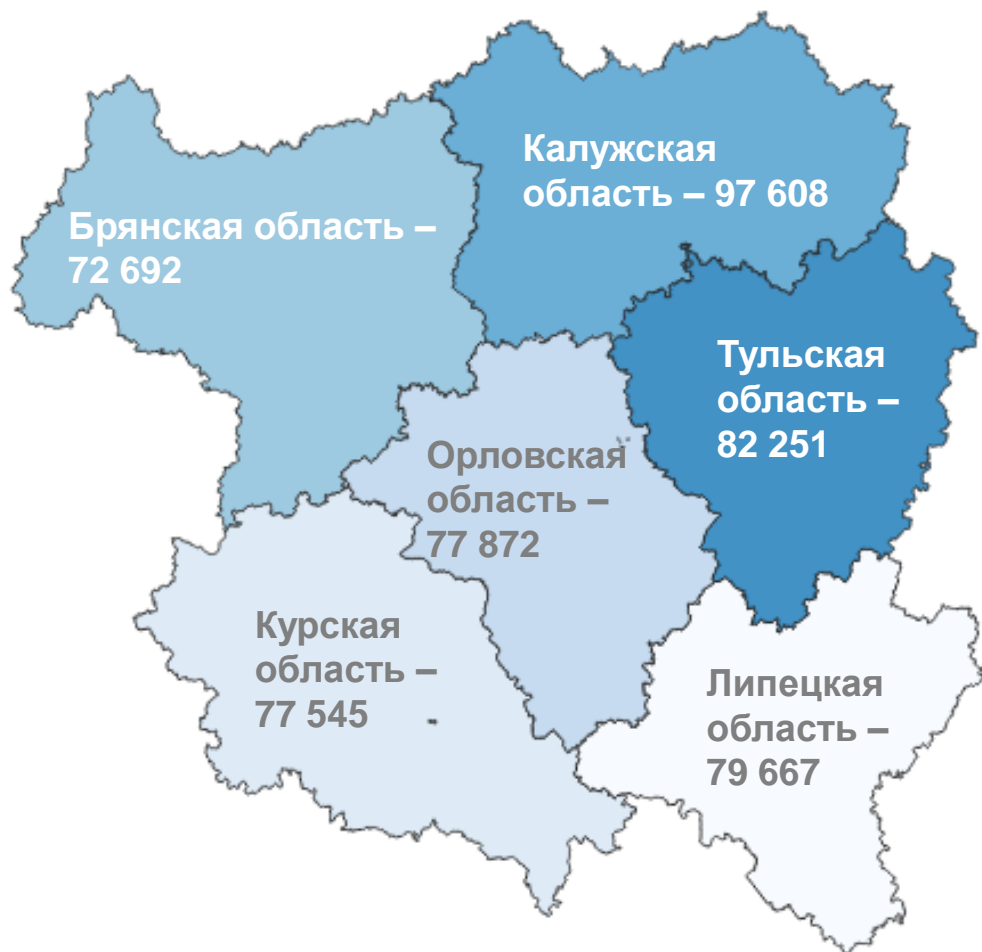
квартиры
элитного качества **121,5**



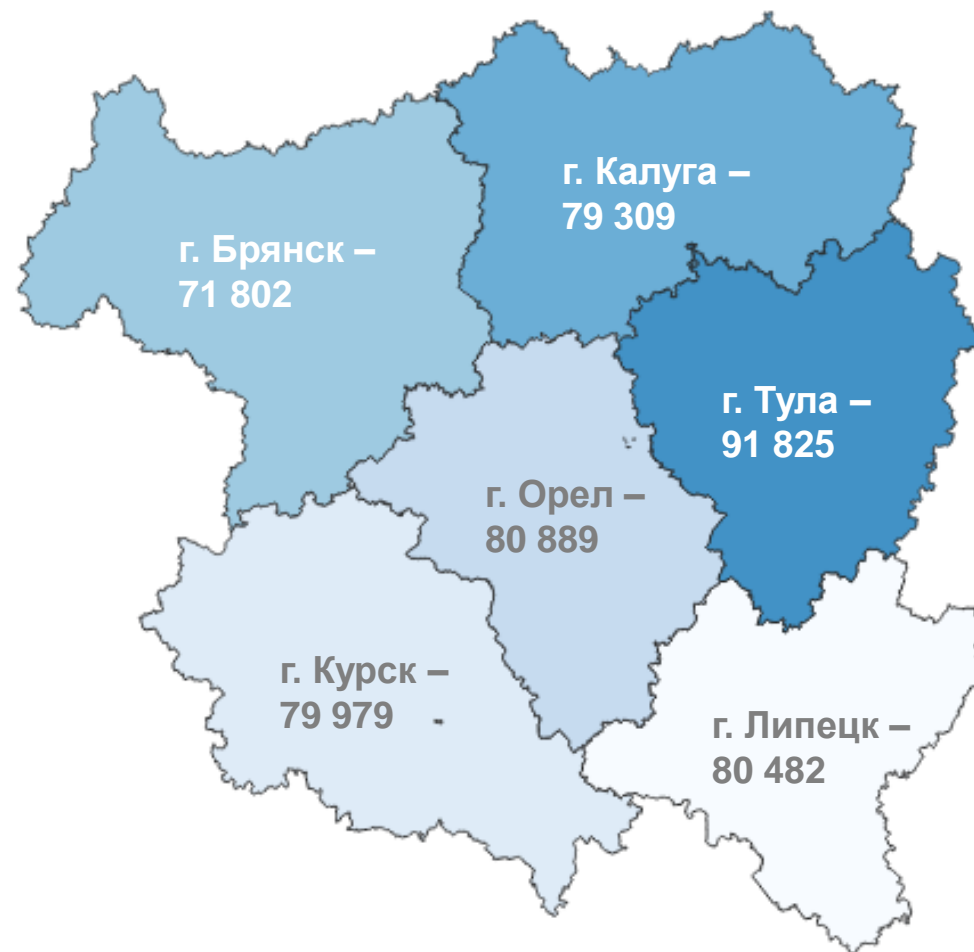
СРЕДНИЕ ЦЕНЫ НА ПЕРВИЧНОМ РЫНКЕ ЖИЛЬЯ

(НА КОНЕЦ IV КВАРТАЛА, РУБЛЕЙ ЗА 1 КВ. МЕТР ОБЩЕЙ ПЛОЩАДИ)

В целом по субъекту



По центру субъекта



ИНДЕКСЫ ЦЕН НА ПЕРВИЧНОМ РЫНКЕ ЖИЛЬЯ

(НА КОНЕЦ КВАРТАЛА, В ЦЕЛОМ ПО СУБЪЕКТУ)

IV КВАРТАЛ 2022 ГОДА
В % К III КВАРТАЛУ 2022 ГОДА



IV КВАРТАЛ 2022 ГОДА
В % К IV КВАРТАЛУ 2021 ГОДА



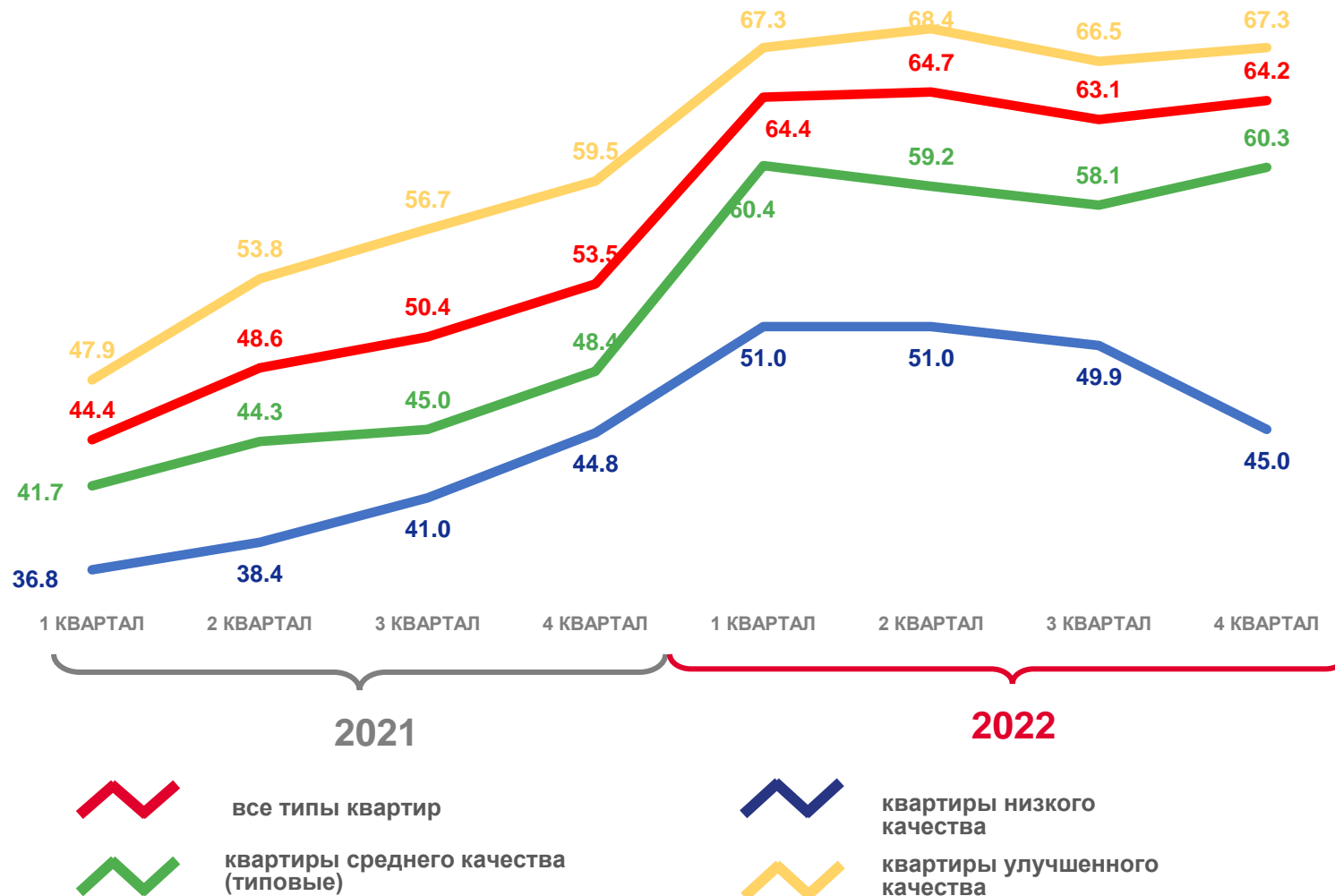
СРЕДНИЕ ЦЕНЫ НА ВТОРИЧНОМ РЫНКЕ ЖИЛЬЯ

(НА КОНЕЦ КВАРТАЛА, ЗА 1 КВ. МЕТР ОБЩЕЙ ПЛОЩАДИ)

тыс. рублей

IV КВАРТАЛ 2022 ГОДА, РУБЛЕЙ

Все типы квартир в том числе:	64 211
квартиры низкого качества	44 982
квартиры среднего качества (типовые)	60 333
квартиры улучшенного качества	67 282



ИНДЕКСЫ ЦЕН НА ВТОРИЧНОМ РЫНКЕ ЖИЛЬЯ

(НА КОНЕЦ КВАРТАЛА, В % К КОНЦУ ПРЕДЫДУЩЕГО КВАРТАЛА)

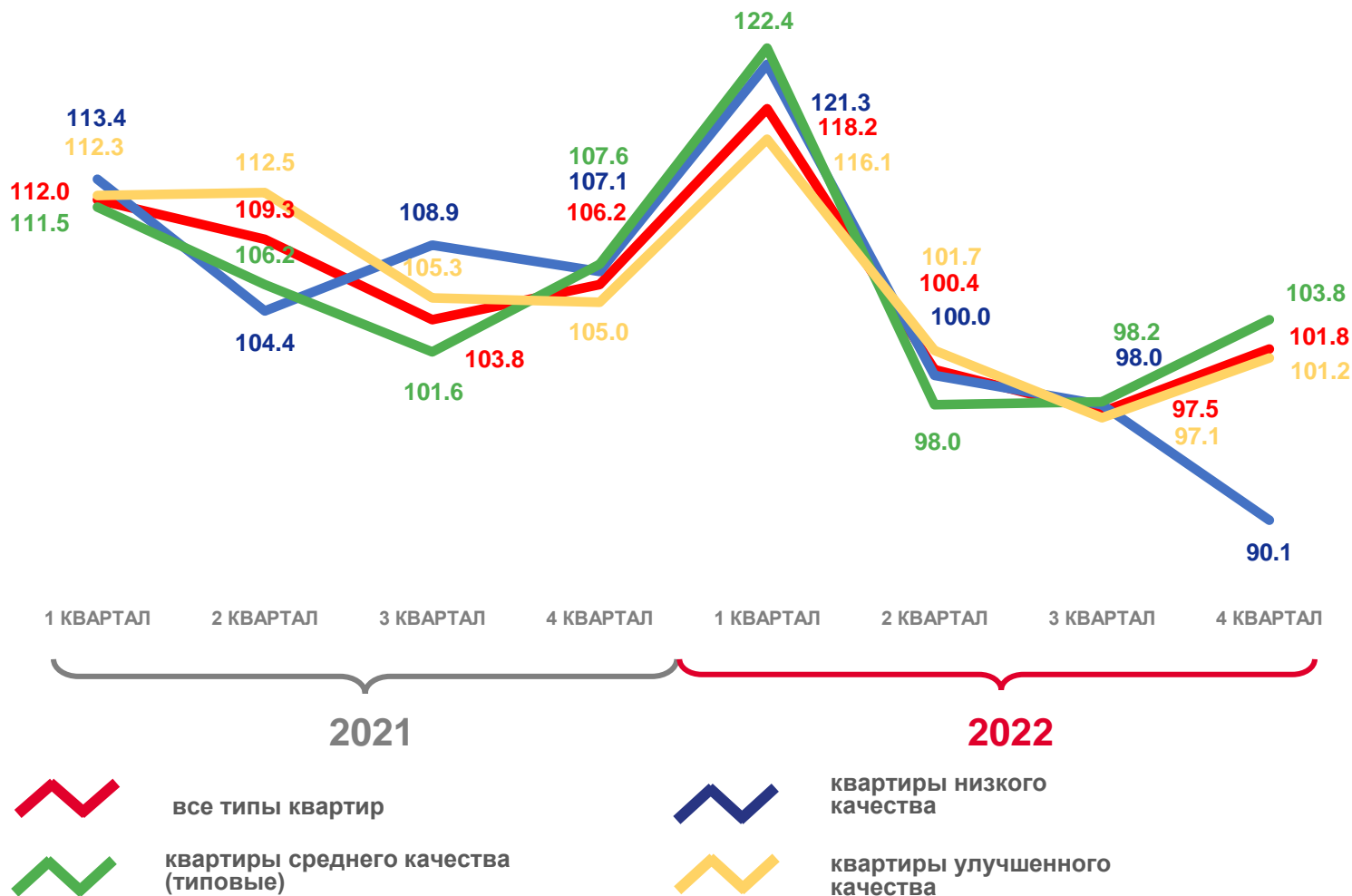
IV КВАРТАЛ 2022 ГОДА
В % К III КВАРТАЛУ 2022 ГОДА

Все типы квартир
в том числе: **101,8**

квартиры
низкого качества **90,1**

квартиры среднего
качества (типовые) **103,8**

квартиры
улучшенного качества **101,2**



ИНДЕКСЫ ЦЕН НА ВТОРИЧНОМ РЫНКЕ ЖИЛЬЯ

(НА КОНЕЦ КВАРТАЛА, В % К СООТВЕТСТВУЮЩЕМУ КВАРТАЛУ ПРЕДЫДУЩЕГО ГОДА)

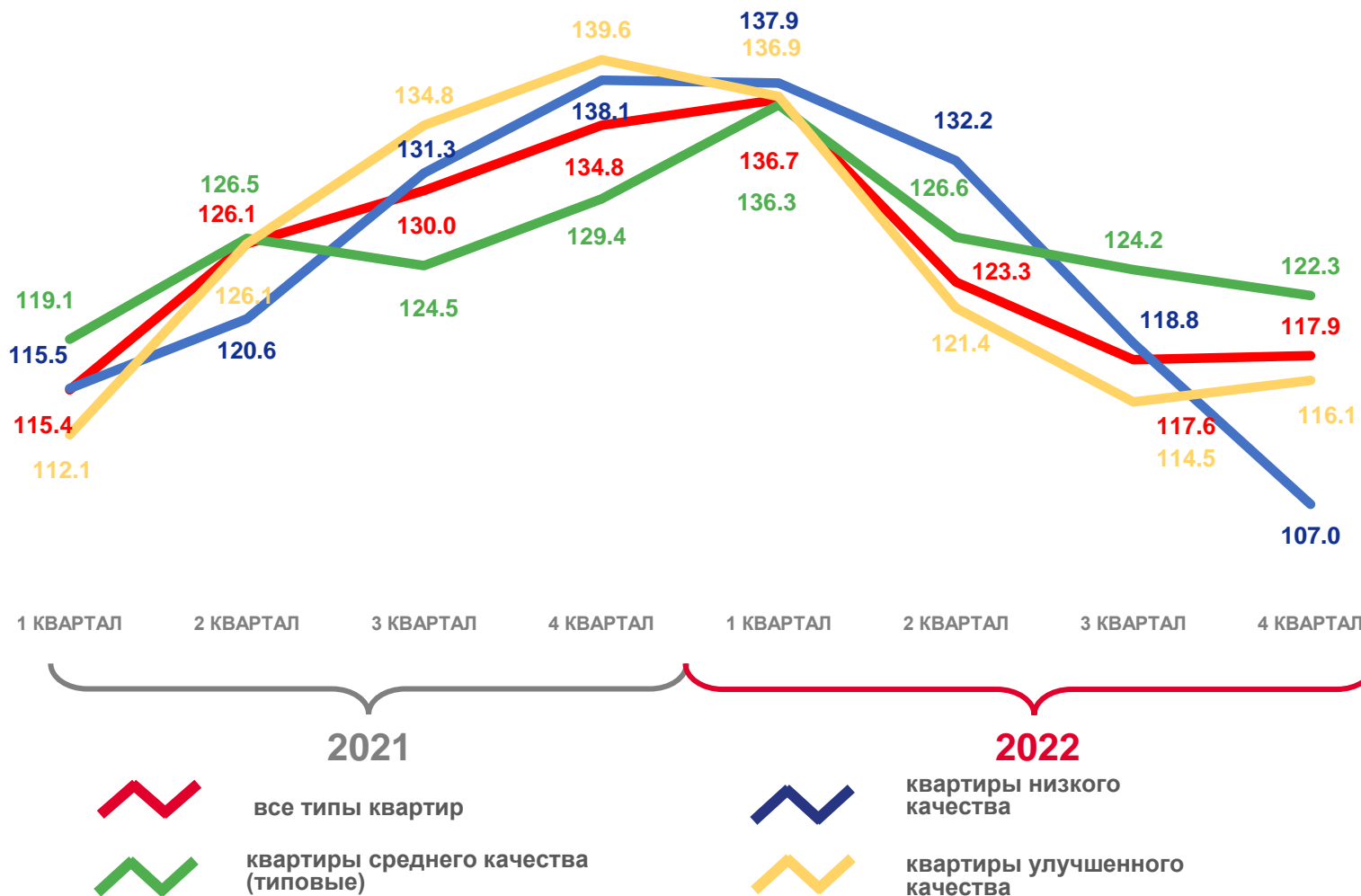
IV КВАРТАЛ 2022 ГОДА
В % К IV КВАРТАЛУ 2021 ГОДА

Все типы квартир
в том числе: **117,9**

квартиры
низкого качества **107,0**

квартиры среднего
качества (типовые) **122,3**

квартиры
улучшенного качества **116,1**



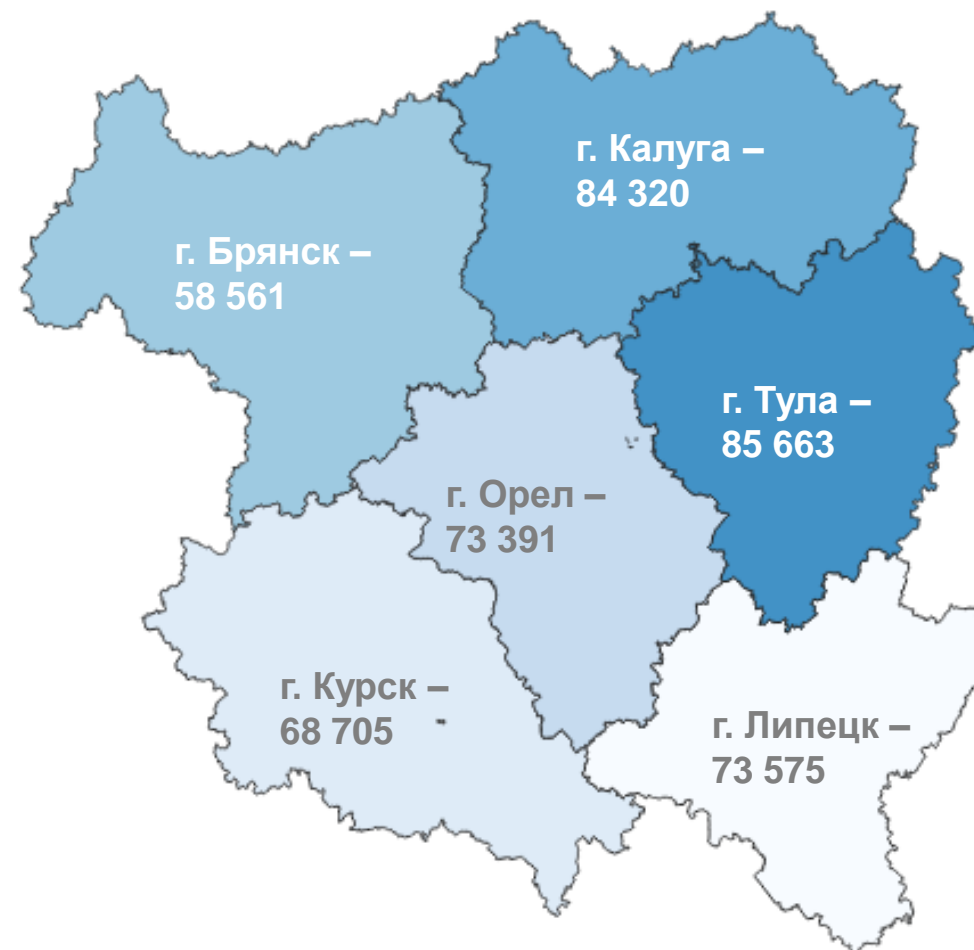
СРЕДНИЕ ЦЕНЫ НА ВТОРИЧНОМ РЫНКЕ ЖИЛЬЯ

(НА КОНЕЦ IV КВАРТАЛА, РУБЛЕЙ ЗА 1 КВ. МЕТР ОБЩЕЙ ПЛОЩАДИ)

В целом по субъекту



По центру субъекта



ИНДЕКСЫ ЦЕН НА ВТОРИЧНОМ РЫНКЕ ЖИЛЬЯ

(НА КОНЕЦ КВАРТАЛА, В ЦЕЛОМ ПО СУБЪЕКТУ)

IV КВАРТАЛ 2022 ГОДА
В % К III КВАРТАЛУ 2022 ГОДА



IV КВАРТАЛ 2022 ГОДА
В % К IV КВАРТАЛУ 2021 ГОДА

